

Frøslev Terrasser

— Skab et hyggeligt ekstra rum
med en smuk terrasse



Frøslev træterrasser

Hos Frøslev elsker vi træ. Vores faglige stolthed og kærlighed til træet er grunden til, at vi arbejder for at udvikle og udbrede anvendelsen af træ som fremtiden byggemateriale. Træ er et stærkt og fleksibelt byggemateriale, der er nemt at arbejde med. Og vi ser det som det ideelle materiale til at skabe terrasser, der har lang levetid og ældes smukt.

Haven giver dig mulighed for at bygge og skabe det ekstra rum til dit hjem – uanset om det er en stor villahave, et mindre rækkehus, sommerhus eller kolonihavehus. Med afskærmede lækroge og skønne træterrasser kan udendørssæsonen nydes og måske endda forlænges.

Lad os sammen skabe rammerne om dit udeliv.



Certificeringer

For os er det vigtigt, at vi kan spore træet, så vi er sikre på at både den miljømæssige- og den sociale bæredygtighed ikke tilsidesættes. Derfor er vores træ FSC® (FSC® C106294) eller PEFC (PEFC/09-31-037) certificeret.



Svanemærket

Det officielle miljømærke, der gør det nemt at træffe et miljøvenligt valg. Med svanemærket vurderes hele produktets livscyklus til gavn for både mennesker, miljø og jordens ressourcer. Frøslev Embla® ThermoWood® er Svanemærket.

Varighedsklasser

Varighedsklasser dækker over holdbarheden af terrassebrædderne og inddeles i 5 klasser, kaldet Durability Classes, hvor 1 er højeste klasse.

Varighedsklasse er bestemt ved en specifik test og er derfor korrekt per definition.



Brunimpregneret træterrasse

Mange muligheder

En træterrasse er en helt særlig oplevelse. Bare tær på solopvarmet træ er skønt, og din terrasse bliver nærmest en forlængelse af dagligstuen. Der er mange spændende muligheder at vælge mellem, så giv dig god tid til at træffe det rette valg.

Fordyb dig i det store udvalg af løsninger, der kan blive til dit perfekte uderum, hvor du kan nyde haven, solen og godt selskab i dejlige omgivelser.

God fornøjelse med at finde din nye terrasse.

Vælg træ med hjertet

Det helt rigtige materialevalg er selvfølgelig et spørgsmål om smag. Der er mange fine løsninger, når du skal finde din træterrasse, så lad os hjælpe dig med at finde den helt rigtige type træ til netop din terrasse.


Et stort udvalg – valget er dit



Froslev Embla® ThermoWood® fyr

Drømmer du om en formstabil træterrasse med en varm brun farve, er det Embla® ThermoWood®, du skal vælge. Det certificerede skandinaviske fyrretræ er udelukkende behandlet med varme og vanddamp, så du får en terrasse, der er helt fri for kemi. Termo-

behandlingen gør desuden træet modstandsdygtigt over for råd og svampe.



Varighedsklasse: 2

Froslev Sature®

Sature® er til dig, der gerne vil have en holdbar træterrasse i et lyst, nordisk look. Det lyse træ patinerer efter kort tid til en smuk lysegrå nuance. Det certificerede skandinaviske fyrretræ er behandlet med en banebrydende teknik med blot sand og

vand, som gør det modstandsdygtigt over for råd og svampe, så du får en terrasse, der med løbende vedligehold, holder sig flot i mange år.



Miljømærket for ansvarligt skovbrug



Varighedsklasse: 2



Froslev Abodo

Abodo er newzealandsk fyrretræ med varme nuancer og tydelige åretegninger, der giver din terrasse et eksklusivt look. Træet er næsten helt knastfrit og termobehandlet ved ekstra høj varme, så du får en terrasse med enestående holdbarhed, formstabilitet og modstandsdygtighed over for råd og svampe. Træet vokser desuden på rekordtid og har et ekstra højt CO₂-optag.



Miljømærket for ansvarligt skovbrug

Varighedsklasse: 1



Frøslev Cedertræ

Vores certificerede canadiske cedertræ er et godt valg, hvis du ønsker en smuk eksklusiv træterrasse. Cedertræ er fra naturens side beskyttet mod råd, svampe og insekter, så selv ubehandlet har det en god holdbarhed.

Træet har en smuk rødbrun farvenuance, der patinerer til sølvgrå over tid og er nærmest knastfrit.



Varighedsklasse: 2



Frøslev ThermoAsk

Frøslev ThermoAsk er et eksklusivt valg, der giver en smuk ensartet træterrasse. Det certificerede europæiske asketræ er helt knastfrit og har en særlig brun glød.

ThermoAsk er termobehandlet med varme og vanddamp, der sikrer en enestående holdbarhed, formstabilitet samt modstandsdygtighed over for råd og svampe.



Varighedsklasse: 1

Trykimprægneret fyr

Vores trykimprægnede fyrretræ er det klassiske valg til terrassen, da du får certificeret skandinavisk fyrretræ med høj holdbarhed til en fornuftig pris. Træet er imprægneret helt ind til kernen, hvilket forlænger træets naturlige holdbarhed, gør

det meget hårdført og beskytter mod råd, svampe- og insektangreb. Du kan vælge trykimprægnering i enten grønne eller brune nuancer.



Miljømærket for ansvarligt skovbrug



Varighedsklasse: 1



Frøslev Douglas

Douglasgran er kendt for sin flotte røde glød og giver din terrasse et varmt og æstetisk udtryk. Træet stammer fra certificerede europæiske skove. Det rige indhold af harpiks og garvestoffer er med til at give træet naturlig beskyttelse mod råd og svampe og lang holdbarhed.



Varighedsklasse: 3

Frøslev Embla® ThermoWood® fyr

Med Embla® ThermoWood® fyr får du termobehandlet træ, der nænsomt er varmet op til temperaturer over 200 °C, mens der tilføres vanddamp. Processen giver træet en varm, mættet farve og skaber samtidig et produkt, der er yderst formstabil og modstandsdygtigt over for råd og svamp.

Overfladen er levende med et smukt, varieret knastbillede, der virkelig giver terrassen et flot udtryk.

Du kan lade ThermoWood® fyr stå ubehandlet, så det med tiden vil få en flot sølvgrå farve. Vil du bevare den gyldenbrune nuance, skal du behandle træet med pigmenteret transparent terrasseolie.

Skruemonteres ovenfra eller anvend skjult montage (side 22).





Froslev Sature®





Vælg Sature®, hvis du vil have lyst træ, der lyser op og skiller sig ud. Du får terrassebrædder, der efter kort tid bliver helt lysegrå og får et drivtømmer-look med tydelige knaster.

Der er tale om certificeret, skandinavisk kvalitetsfyrretræ imprægneret med sand (silikat) og vand. Den særlige imprægnering hedder Sature® og er en silikatmodificering, der gør træet holdbart over for svampeangreb helt uden brug af biocider eller tungmetaller.

Træet er udvalgt i Select-kvalitet, der er absolut højeste klasse. Bemærk, at overfladen fra ny kan have et tyndt, hvidt lag sand, som dog nemt kan vaskes af.

Sørg altid for at anvende Sature® plejeprodukter ved montage og pleje.

Skruemonteres ovenfra eller anvend skjult montage (side 22).

Frøslev Abodo

Er du ude efter en eksklusiv løsning, er Frøslev Abodo det helt rigtige valg. Du får nærmest helt knastfri brædder med brede og tydelige åretegninger, der giver en virkelig flot overflade. Træet er 100 % fri for kemiske midler, da det er termomodificeret, dvs. varmebehandlet ved høj temperatur og kun tilsat vanddamp.

Termomodificering giver træet en varm nøddebrun farve, som med tiden patinerer til en sølvgrå nuance, der giver et smukt og naturligt skær. Træet kan stå ubehandlet eller få pigmenteret transparent terrasseolie, hvilket bevarer den varme glød.

Træet er Radiata Pine og stammer fra plantager i New Zealand, hvor det vokser under optimale forhold og kan fældes efter blot 30 år. Under væksten absorberer træet 3 gange så meget CO₂ som et almindeligt fyrretræ.

Vi anbefaler skjult montage med Supro klips (side 22)





Canadisk cedertræ



Cedertræ, også kaldet Western Red Cedar, er en smuk og eksklusiv træart. Træerne skoves under kontrolerede forhold med fokus på bæredygtig forvaltning af skovene jf. PEFC-certificering. Når de fældes, er de oftest mellem 2-300 år gamle, over 60 m høje samt en diameter på 80-150 cm. De store stammer betyder, at brædderne er næsten knastfri.

Cedertræ indeholder naturligt råd- og svampehindrende stoffer kaldet thujapliciner, som gør det muligt at anvende træet ubehandlet, uden at det går ud over den fantastiske holdbarhed.

En rigtig god karakteristik ved canadisk cedertræ er det smukke farvespil fra lysgul til rødbrun. Du bevarer de naturlige farver ved at behandle træet med pigmenteret transparent terrasseolie, mens du også kan lade dem patinere til en lækker sølvgrå nuance uden behandling.

Skruemonteres ovenfra eller anvend skjult montage (side 22).



Frøslev Embla® ThermoAsk



ThermoAsk er det eksklusive valg og kendetegnes også ved at være nærmest knastfri, så det giver din terrasse et elegant og ensartet udtryk. Træet har en varm, mørkebrun nuance, som med tiden vil patinere til elegant sølvgrå. Så ønsker du at bevare den naturlige mørkebrune nuance, skal du behandle træet med pigmenteret transparent terrasseolie.

På samme måde som med ThermoWood® fyr er Frøslev Embla® ThermoAsk termobehandlet. Det gør træet særlig formstabil og øger modstandsdygtigheden over for både svamp og råd. Træet ligger i varighedsklasse 1.

Vi anbefaler skjult montage med Quick-Deck (side 22).



Trykimprægneret fyr

Trykimprægneret fyrretræ er det klassiske og sikre valg til en træterrasse. Og det er her du finder det største udvalg profiler - fra helt glatte overflader til små eller store riller.

Holdbarheden er meget høj og trykimprægneret træ fra Frøslev ligger derfor også i bedste holdbarhedsklasse. Træet er NTR kl. AB imprægneret helt ind til kernen her i Danmark og under kontrollede forhold.





Brunimprægneret

Hvis du gerne vil have et alternativ til den traditionelle grønne trykimprægning, tilbyder vi brunimprægneret træ. Brunimprægneret fyrretræ har præcis samme holdbarhed som traditionelt trykimprægneret træ, men med en varm gylden farve. Farven er ikke varig og vil med tiden patinere til grå. Så hvis du vil beholde den fine, brune farve, skal træet overfladebehandles med pigmenteret transparent terrasseolie.

Skruemonteres ovenfra eller anvend skjult montage (side 22).



Douglas

Træarten Douglas er ubehandlet men er alligevel beskyttet mod råd og svamp. Den har et rigt indhold af harpiks, terpentiner og garvestoffer, som er med til at give træet naturlig beskyttelse. Douglas er kendt for sin rødlige farve og imponerende årringsforløb, der giver et virkelig varmt og stilfuldt look.

Sørg for at behandle terrassebrædderne lige efter montagen med pigmenteret transparent terrasseolie tilsat fungicider for at undgå skimmeldannelse og efterfølgende misfarvning. Behandlingen modvirker også hurtig patinering.

Skruemonteres ovenfra eller anvend skjult montage (side 22).

Vedligeholdelse og patinering



Patinerung

Hvis du lader træet stå ubehandlet, vil patineringen begynde efter montage, og træet vil fremstå i grå nuancer efter en periode udsat for vejrets påvirkning med sol, regn og blæst.

Oliebehandling

Du kan beskytte træet mod sol og regn ved at oliebehandle det. Samtidig bevares den varme glød. Vi anbefaler pigmenteret transparent terrasseolie for at beskytte træet længst muligt mod solens UV-stråler. Gentag behandlingen efter behov og følg producentens anbefalinger for afrensning og oliebehandling.

Frøslev Sature

Frøslev Sature skal plejes årligt med Sature plejeprodukter. Efter montage afrenses træet med Sature Clean og behandles efterfølgende med Sature Preserve. Træet kan ikke olieres.

Plejeprodukter



SATURE® CLEAN

- // Til rengøring
- // Fjerner overfladesnavs og belægninger
- // Giver træet et friskt udseende igen



SATURE® PRESERVE

- // Til efterbehandling af snitflader
- // Som grunder til ubehandlet træ
- // Til efterbehandling efter rengøring

Scan QR-koden



Find montagevejledninger og vedligeholdelse på frøslev.dk

Vælg det rette profil til din terrasse

Når du skal finde profil til dine terrassebrædder, handler det om at finde det, der passer til både huset, haven og dine særlige behov. Rillede profiler er især praktiske, hvis terrassen har trapper og anvendes hyppigt, mens glatte brædder passer til et ensartet look – og bare tæer.



Træet skal 'smile'

Træ er et levende materiale og påvirkes af vejrforhold. En gammel tommelfingerregel er at vende brædder med marvside opad – vi kalder det at træet skal 'smile'.

Termobehandlet

Vælger du termobehandlede varianter får du terrassebrædder, der er meget formstabile og mindre tilbøjelige til at krumme. Her kan du vende brædderne, præcist som du ønsker.

Hvis du vil have vendbare brædder, skal du vælge et profil med to ens sider – enten glatte eller rillede.

Scan QR-koden




Se alle terrasseprofiler på frøslev.dk




Glat/glat

Et helt glat terrassebræt med afrundede kanter. Profilet er det klassiske valg til en ensartet træterrasse.




Smårillet

Profilerne har små riller på hele overfladen eller kombineret i et mønster. Vores mest populære valg er profil 4976 med kombination af en rillet/glat overflade.



Storrillet

Profilerne har et udpræget grov-rillet mønster, der giver en flot bølget overflade på terrassen. Anvend for eksempel de storrillede profiler på trappetrin, så de er mindre glatte i vådt vejr.



Skridsikkert

Med Frøslev Grip undgår du glatte overflader og gør din terrasse mere sikker og gør din færdes på. Skridsikre spor er fræset ned i selve profilet og gør det ideelt til gangstier, broer og terrasser med meget trafik.



Frøslev Grip

Frøslev Grip er en unik løsning, hvis du vil undgå glatte overflader og have et skridsikert underlag i både tørt og vådt føre. Terrassebrædderne er perfekte til gangstier og broer samt udendørsarealer, hvor der er meget trafik og dagligt slid.

Hemmeligheden bag den fremragende, skridsikre overflade er, at der er fræset to spor ned i træprofilets overflade. Sporene fyldes op med en epoxyblanding tilsat finkornet bauxit, der er et slidstærkt materiale med en meget høj styrke, som bevarer den skridsikre egenskab længe. Grip-blandingen ligger 1-2 mm over træoverfladen og slides ikke glat selv efter lang tids brug. Det beskytter samtidig træet mod slitage.

Frøslev Grip kan anvendes på trykimprægnerede terrassebrædder samt Frøslev Sature.

Stolper og strøer

Ingen terrasse uden en perfekt underkonstruktion

Det er vigtigt, at du monterer din terrasse på en god underkonstruktion, så terrasseprofilerne ikke kommer i kontakt med jord. Hvis du vælger en afsluttende terrassekant, der går mod jorden, må du indstille dig på, at det skal skiftes fra tid til anden.

Vær opmærksom på at der skal være luftcirkulation under terrassen.

Underkonstruktionen skal kunne tåle kontakt med jord. Derfor anbefaler vi, at du anvender NTR kl. A imprægneret træ. Strøafstand i underkonstruktionen afhænger af hvilke terrassebrædder, der efterfølgende skal lægges.

For korrekt montage og lægning af terrasse henvises til Træhåndbog 74 Træterrasser fra TRÆ information. Anvend altid A4 rustfri skruer.



Scan QR-koden



Find montagevejledninger og vedligeholdelse på frøslev.dk



Skjult montage

Med et skjult montagesystem får du en terrasse med superflot og glat overflade. Der er ingen skruehuller, der kan samle fugt og snavs, og terrassen indbyder til bare tæer på en varm sommerdag.

Monteringsklipsene letter arbejdet, og klipsen styrer mellemrummet, så det bliver helt ensartet. Samtidig skabes luft mellem terrassebrædderne og underkonstruktionen, hvilket tillader luftcirkulation, så strøerne hurtigere tørrer i vådt vejr og sikrer en holdbar underkonstruktion med lang levetid. Og skulle det blive nødvendigt, kan du nemt udskifte et enkelt bræt på terrassen.

Hos Frøslev kan du vælge mellem to forskellige systemer, der begge sikrer en flot overflade uden synlige skruer. Vælg det profil, der passer til det ønskede system.



Frøslev Supro

Supro systemet fås til træsorterne alle trævarianter undtagen ThermoAsk. Klipsen monteres under hvert bræt og sikrer en ens afstand, der kan tilpasses efter ønske. Systemet er let at montere og giver et flot resultat.



Frøslev Quick-Deck

Quick-Deck findes i glatte terrasseprofiler i træsorterne ThemoAsk, ThermoWood fyr og cedertræ. Klipsen monteres i siden af hvert bræt og sikrer en ens afstand, let montage og et flot resultat.



Frøslev Embla® ThermoWood®



Frøslev Cedertræ



Brunimprægneret fyr



Frøslev Sature®

Frøslev Træ A/S

Jens P. L. Petersens Vej 1, Frøslev

DK-6330 Padborg

T +45 74 67 06 00

Info@frøslev.dk

— FÅ VIDEN
OM TRÆ PÅ
FRØSLEV.DK



For- og bagsidebillede: Frøslev Sature